

Configuración de la cuenta de correo electrónico

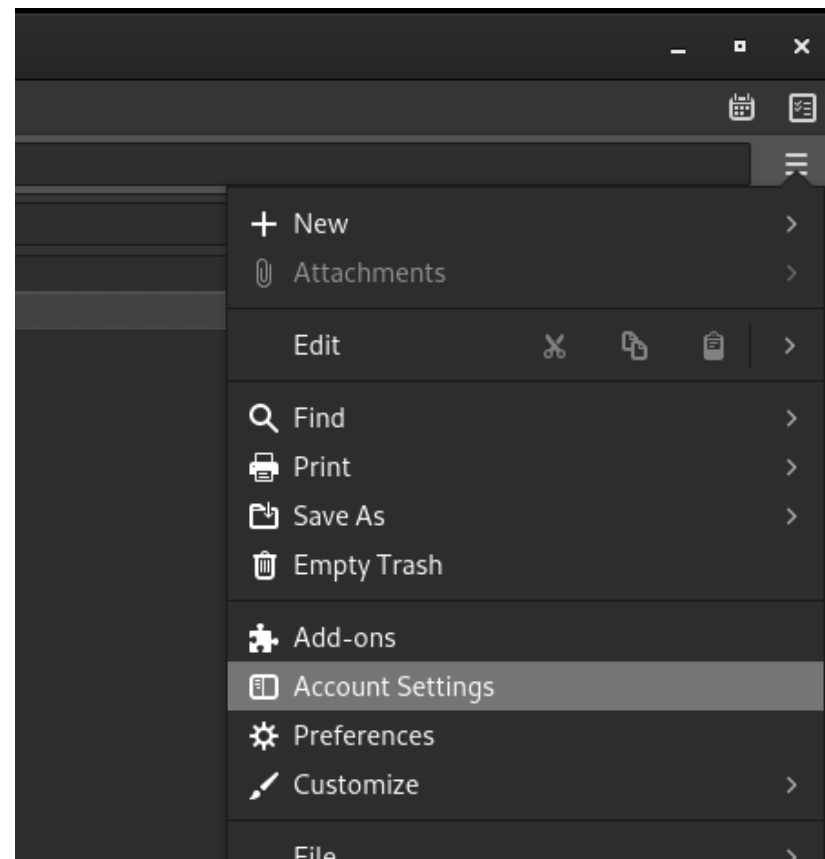
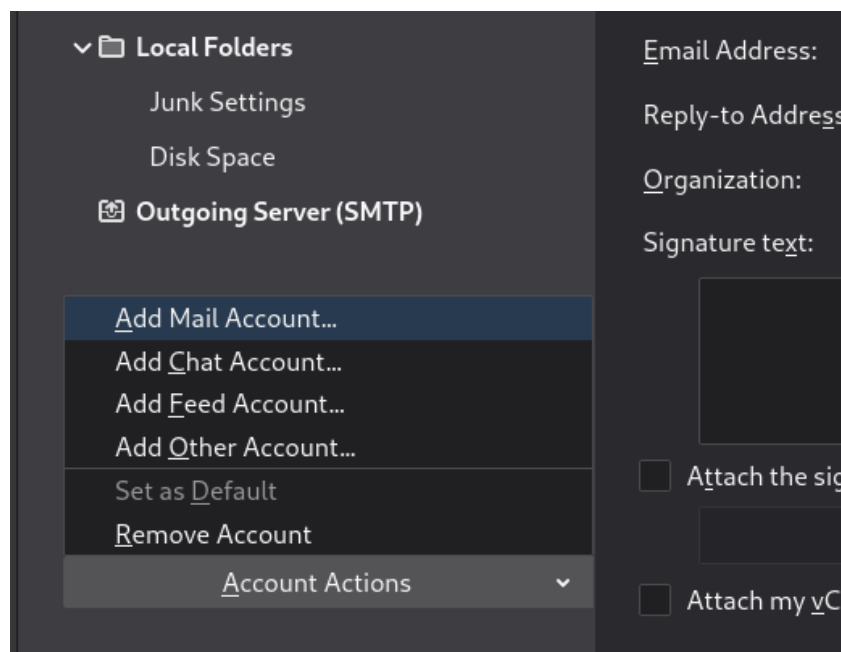
Configurar el correo de Pangea en Thunderbird

Guía para personas usuarias

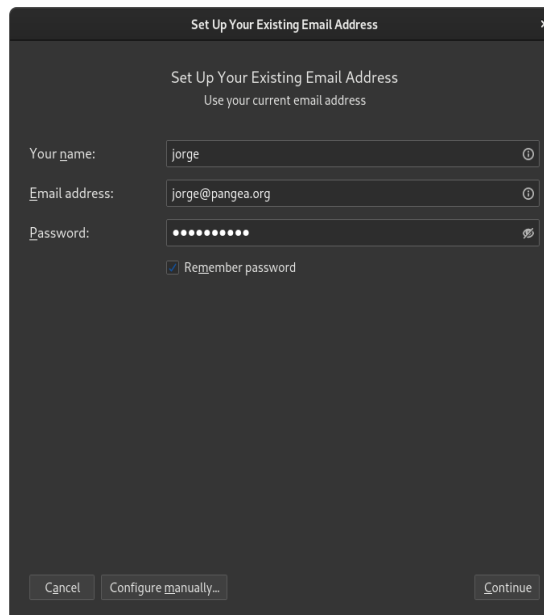
Configuración del correo de Pangea en Mozilla Thunderbird

Realizando los siguientes pasos podrás recibir y enviar correos de la cuenta de correo de Pangea a través de Thunderbird.

1. Abrir Thunderbird, desplegar el **menú de herramientas** situado arriba a la derecha y seleccionar **Configuración de cuentas**.
2. Una vez abierta configuración de cuentas, en la parte inferior izquierda seleccionar **Acciones de cuenta** → **Añadir una cuenta de Mail**



- Se abrirá la ventana de configuración de cuenta. A continuación escribe en las casillas correspondientes tu nombre, dirección de correo electrónico y contraseña. Pulsa en el botón **Configurar manualmente**.



NOTA: El nombre no es el usuario, es una etiqueta que se mostrará para identificar tu cuenta en Thunderbird.

- Ahora tienes que configurar los servidores de correo entrante y saliente, en la imagen siguiente puedes ver un ejemplo. Recuerda que puedes configurar el servidor entrante como POP3 o como IMAP, según tu conveniencia.

Una vez añadidos los parámetros comprobar con **Re-test** y si está todo correcto seleccionar **Hecho**

Protocolo: Puedes elegir POP o IMAP. Recomendamos IMAP, pero la elección es tuya.

Server: Nombre del servidor de entrada y salida de correos. Nuestro servidor de entrada es **mail.pangea.org** y salida **smtp.pangea.org**

Puerto: los puertos correspondientes a cada protocolo son:

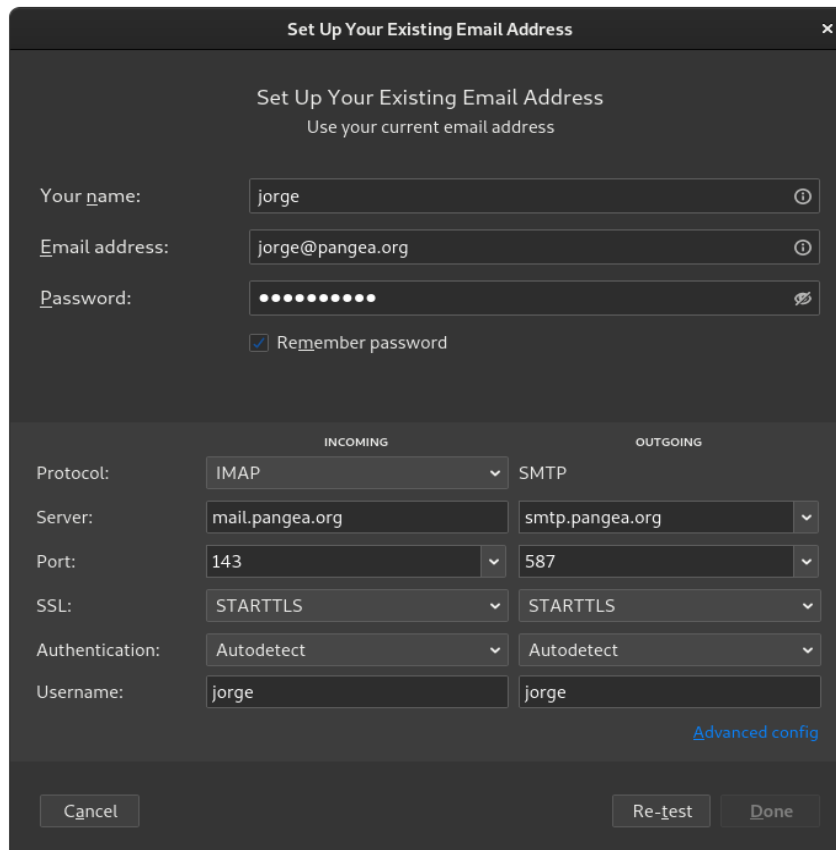
143(IMAP),

110(POP3),

587(SMTP)

SSL: Conexión cifrada mediante STARTTLS

Username: Usuario proporcionado de la cuenta de correo de Pangea



POP: Post Office Protocol (POP3, Protocolo de Oficina de Correo). En los clientes locales de correo es el protocolo que permite obtener los mensajes de correo electrónico almacenados en un servidor remoto, denominado Servidor POP. POP3 está diseñado para descargar el correo electrónico al cliente local mientras se tiene conexión y revisarlo posteriormente incluso estando desconectados. El funcionamiento general es: un cliente que utilice POP3 se conecta al servidor POP, obtiene todos los mensajes, los descarga y almacena en la computadora del usuario como mensajes nuevos, los elimina del servidor y finalmente se desconecta.

Algunos clientes de correo permiten configurar la opción de dejar los mensajes en el servidor.

IMAP: Internet Message Access Protocol o IMAP (protocolo de acceso a mensajes de Internet). En los clientes locales de correo es el protocolo que permite acceder a los mensajes de correo electrónico almacenados en un servidor remoto, denominado Servidor IMAP. Mediante IMAP se puede tener acceso al correo electrónico desde cualquier equipo que tenga una conexión a Internet. El funcionamiento general es: un cliente que utilice IMAP3 se conecta al servidor IMAP y permite visualizar los mensajes de manera remota y no descargando los mensajes como lo hace POP, de esta manera los mensajes permanecen el servidor y son accesibles desde diferentes dispositivos.

!!! **Eso es todo !!!** Ya puedes recibir y enviar correo con la cuenta de correo de Pangea a través de Thunderbird



www.pangea.org
 Plaça Eusebi Güell 6-7
 Edifici Vertex, planta 0
 08034 Barcelona
 Tel: +34 934015664
 Correu: suport@pangea.org

AMB EL SUPORT DE:



Pangea.org

< INTERNET
ÈTIC I SOLIDARI >



Aquesta guia està subjecta a la llicència de Reconeixement-CompartirIgual 4.0 Internacional de Creative Commons. Si voleu veure una còpia d'aquesta llicència accediu a <http://creativecommons.org/licenses/by-sa/4.0/> o envieu una carta sol·licitant-la a Creative Commons, PO Box 1866, Mountain View, CA 94042, USA.