

h

Enviar correo desde la web

Widget SMTP para Wordpress

Guía para personas usuarias



Enviar correo desde nuestra web Wordpress con un plugin de SMTP

Si tienes una web hecha con Wordpress en el servidor web de Pangea y quieres poder enviar correo con los formularios que crees en ella, necesitas instalar un widget (plugin) para envíos SMTP en tu Wordpress.

Te recomendamos el widget WP Mail SMTP de WPForms y en esta guía te indicamos cómo instalarlo y configurarlo.

Primero entra en la página de administración de tu wordpress, ve a la sección de Widgets y haz clic en «añadir uno nuevo» (1).

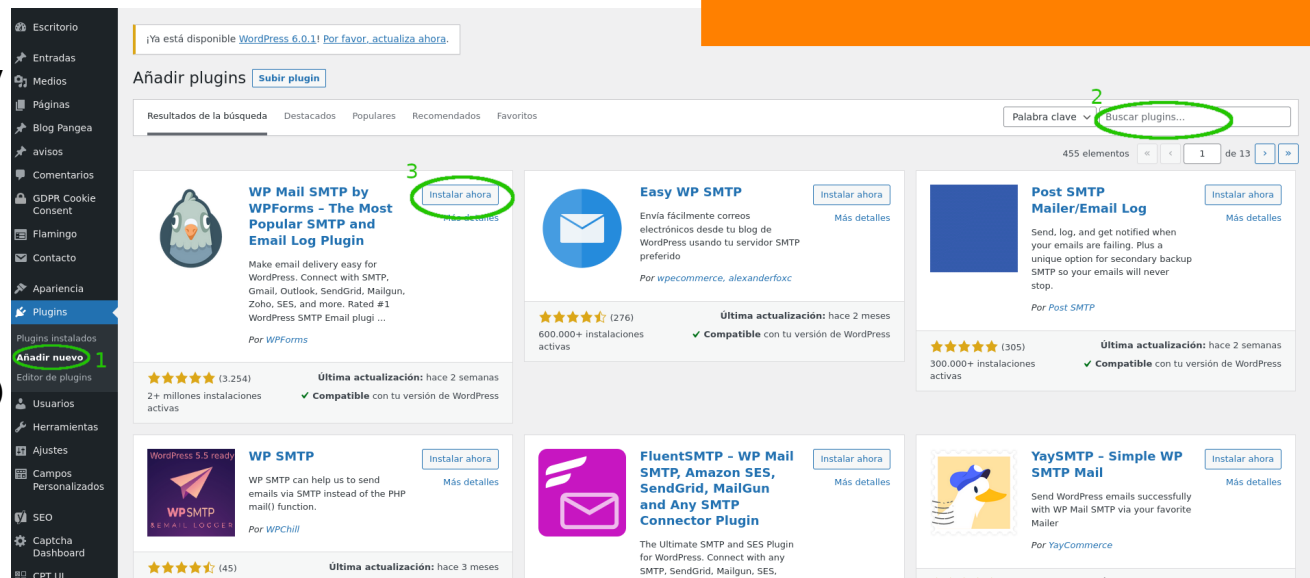
A continuación en la casilla de búsqueda (2), busca un widget para envío SMTP.

De las opciones que te aparecerán, selecciona el WP Mail SMTP by WPForms (3) y haz clic en el botón instalar.

¿Por qué el WP Mail SMTP de WPForms?

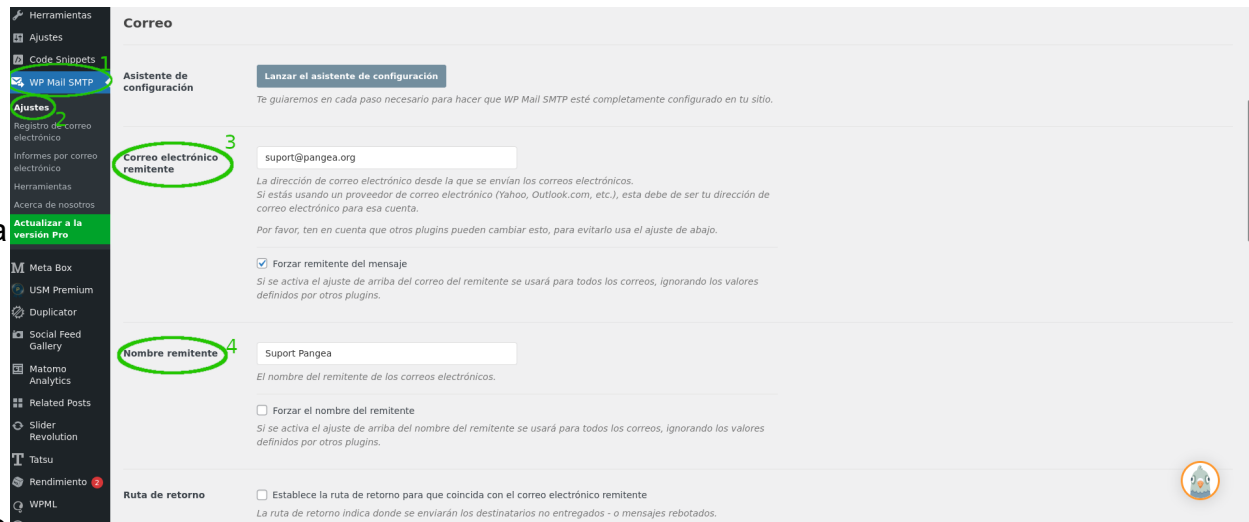
Hay otros widgets que también sirven para realizar envíos SMTP desde tu Wordpress, puedes utilizar el que prefieras.

Recomendamos éste porque funciona bien, está actualizado, es fácil de configurar y porque, en caso de errores, genera unos logs con la información necesaria para poder revisarlos.




Una vez instalado, es necesario configurarlo. Ve a la sección del widget en la columna lateral de Wordpress (1), y ve a Ajustes (2):

- (3) en la casilla «Correo electrónico del remitente» escribe la dirección de correo que quieras que aparezca como remitente del mensaje. Y marca la opción «Forzar el remitente del mensaje»
- (4) en la casilla «Nombre del remitente» escribe el nombre que quieres que aparezca como remitente



- en la casilla «Servicio de correo electrónico» selecciona la opción «Otro SMTP»
- en la sección «Otro SMTP» configura los siguientes parámetros:



- **Servidor SMTP:** smtp.pangea.org
- **Cifrado:** selecciona TLS
- **Puerto:** 587
- **Identificación:** selecciona Activa
- **Nombre de usuario de SMTP:** el nombre de usuario de la cuenta de correo de Pangea que estés configurando
- **Contraseña SMTP:** la contraseña para la cuenta de correo

Otro SMTP

La opción «Otro SMTP» te permite enviar correos electrónicos a través de un servidor SMTP en lugar de utilizar la API de un proveedor. Esto es fácil y cómodo, pero es menos seguro que con los otros servidores de correo. Ten en cuenta que tu proveedor puede no permitirte enviar un gran número de correos electrónicos. En ese caso, por favor, utiliza un servidor de correo diferente.

Para empezar, lee nuestra [documentación sobre otros SMTP](#).

Servidor SMTP

Cifrado Ninguno SSL TLS

En la mayoría de los servidores TLS es la opción recomendable. Si tu proveedor de SMTP ofrece las opciones SSL y TLS te recomendamos usar TLS.

Puerto SMTP

Identificación ACTIVO

Nombre de usuario de SMTP

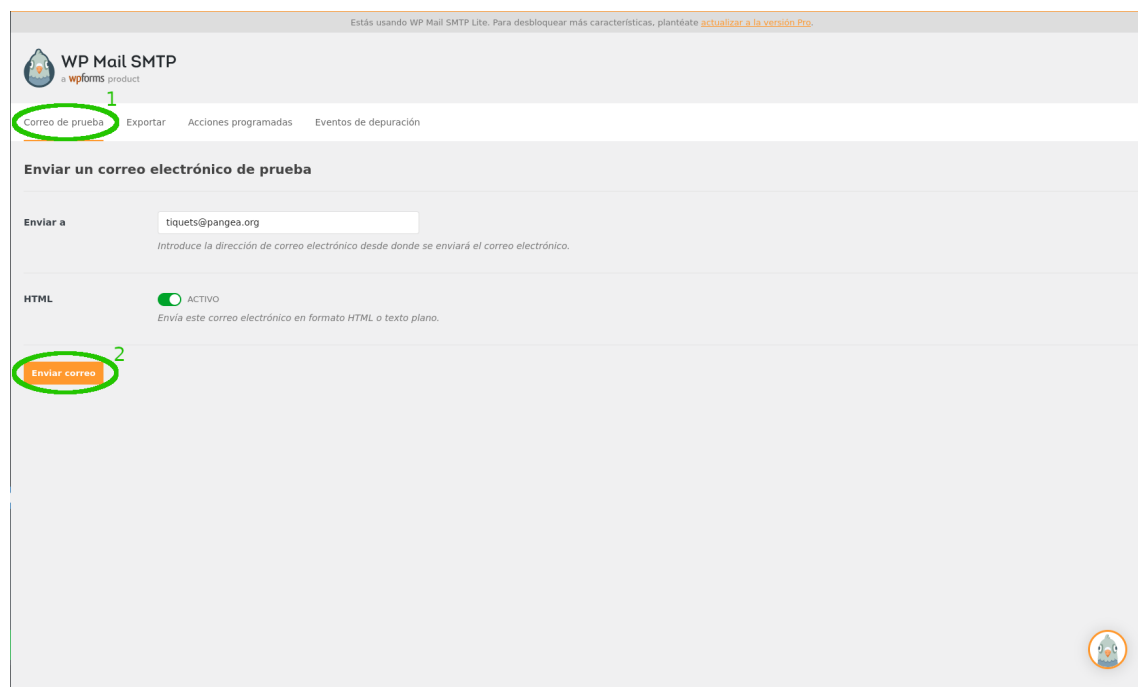
Contraseña SMTP

La contraseña está encriptada en la base de datos, pero para una mejor seguridad recomendamos usar el archivo de configuración de tu sitio WordPress para configurar tu contraseña. [Más Información](#)

[Guardar ajustes](#)

Por favor, valora **WP Mail SMTP ★★★★★** en [WordPress.org](#) para ayudarnos a difundir la palabra. ¡Gracias de parte del equipo de WP Mail SMTP!

Una vez configurado puedes enviar un correo de prueba (1) tal y como se indica en la siguiente imagen. En la casilla «Enviar a» escribe la dirección de correo donde quieras recibir tu prueba, y en la casilla HTML selecciona «Activo». A continuación haz clic en el botón enviar correo (2) para realizar la prueba.



¿Y si la prueba da error?

Este widget, en caso de error, te dará un mensaje de error y generará unos logs de error.

Ésta es la información que necesitamos que nos envíes a suport@pangea.org para revisar el error y poder solucionarlo.

¡¡Y esto es todo !! Ya está configurado el widget para enviar correo desde tu web en Wordpress.



www.pangea.org
 Plaça Eusebi Güell 6-7
 Edifici Vertex, planta 0
 08034 Barcelona
 Tel: +34 934015664
 Correu: suport@pangea.org

AMB EL SUPORT DE:



Pangea
 .org

< INTERNET
 ÈTIC I SOLIDARI >



Aquesta guia està subjecta a la llicència de Reconeixement-CompartirIgual 4.0 Internacional de Creative Commons. Si voleu veure una còpia d'aquesta llicència accediu a <http://creativecommons.org/licenses/by-sa/4.0/> o envieu una carta sol·licitant-la a Creative Commons, PO Box 1866, Mountain View, CA 94042, USA.